

# แอร์ กรี แบรนด์อันดับ 1 ของโลก



**BBAIR**  
GROUP  
[www.bbairtrading.com](http://www.bbairtrading.com)

เป็นมิตรกับสิ่งแวดล้อม ด้วยสารทำความเย็นรุ่นใหม่  
ช่วยประหยัดพลังงานไฟฟ้า  
และประสิทธิภาพการทำความเย็นสูงกว่า



## Fairy series

INVERTER



Comfortable Sleep Mode



LED Display



Timer



'Turbo' Button



Self-diagnosis



Auto Restart



Clock Display



Auto Clean



Multi-function Filter



I Feel



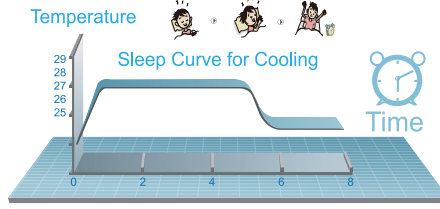
รับประกัน อะไหล่ทุกชิ้นส่วน 5 ปี คอมเพรสเซอร์ 10 ปี

## Turbo Cooling



เพียงสับพุ่ม Turbo Button สามารถทำความเย็นได้อย่างรวดเร็ว และส่งลมเย็นที่มีประสิทธิภาพยอดเยี่ยม จนทำให้คุณรู้สึกเย็น สดชื่นทันใจ

## Sleep Mode



เป็นโหมดเพิ่มความสดชื่นขณะหลับ โดยเมื่อเลือกใช้โหมดนี้ อุณหภูมิจะปรับขึ้นในขณะที่คุณหลับ และปรับลงเล็กน้อยก่อนคุณตื่น โดยการปรับอุณหภูมิดังกล่าวจะเป็นไปอย่างอัตโนมัติ

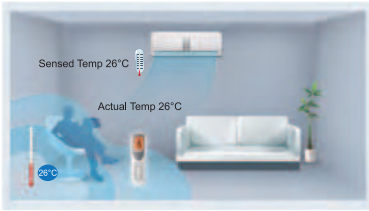
## Multi-function Filter



ด้วยถารรวมเอา 3 ตัวกรองอากาศ จากสาร 6 ชนิด ที่แตกต่างกัน ซึ่งรวมทั้ง อคาร์ แบททีริยม ฟิลเตอร์, ซิลเวอร์ไอออน ฟิลเตอร์, คาตเงิน ฟิลเตอร์, พอร์มาลดีด บักเทอร์ ฟิลเตอร์ และไอโอดีน ฟิลเตอร์ ตอบสนองความต้องการที่หลากหลายได้พร้อมๆ กัน

## I Feel

เซ็นเซอร์อุณหภูมิในรีโมทคอนโทรล จะวัดอุณหภูมิโดยรอบและส่งสัญญาณกลับไปที่เครื่อง จากนั้นเครื่องจะปรับแรงลม และอุณหภูมิตามตำแหน่งที่รีโมทตั้งไว้ เพื่อให้ความสะดวกสบายสูงสุดแก่ผู้ใช้งาน




กรณีใช้รีโมทคอนโทรลที่มีโหมด I Feel



กรณีใช้รีโมทคอนโทรลที่ไม่มีโหมด I Feel

## Blue Fin / Condenser Copper


เพิ่มประสิทธิภาพ ด้วยสารเคมีสีฟ้าที่เคลือบอยู่ใน คอยล์ร้อน และคอยล์เย็น ช่วยการแลกเปลี่ยนความร้อนดียิ่งขึ้นด้วยคอยล์ชนิดพิเศษที่ใช้วัสดุจากทองแดงคุณภาพสูง ทนทานต่อทุกสภาพอากาศ ลดความชื้นขึ้นและสารสีกร่อนของฟิน ยืดอายุการใช้งานได้ให้ยาวนานขึ้น



## Self-Diagnosis



หน้าตัวเครื่องมีจอ Display แสดงรหัสข้อบกพร่อง เพื่อสะดวกในการวิเคราะห์เมื่อเครื่องมีปัญหา



ระบบ Inverter สามารถทำความเย็น ได้เร็วกว่าระบบ Fix Speed



ช่วยควบคุมอุณหภูมิอย่างมีประสิทธิภาพให้ความเย็นสม่ำเสมอ



ระบบ Inverter สามารถช่วยประหยัดพลังงานได้มากกว่า



Model	Indoor Unit	GWC09ACB-K6DNA1C/I	GWC12ACC-K6DNA1B/I	GWC15ACD-K6DNA1A/I	GWC18ACD-K6DNA1E/I	GWC24ACE-K6DNA1E/I
	Outdoor Unit	GWC09ACB-K6DNA1C/O	GWC12ACC-K6DNA1B/O	GWC15ACD-K6DNA1A/O	GWC18ACD-K6DNA1E/O	GWC24ACE-K6DNA1E/O
Specification	Unit					
Power Supply	Ph/V/Hz	1Ph / 220-240V~ / 50Hz				
Cooling Capacity	Btu/Hr	8,948	11,749	14,537	19,195	23,395
Power Input	Watt	782	1,034	1,421	1,469	2,210
Current	A	3.64	4.81	6.47	6.72	10.07
SEER	Btu/Hr/Watt	16.51	16.62	16.55	16.28	16.99
EGAT.NO5						
Refrigerant Type		R32	R32	R32	R32	R32
Refrigerant Charging	gram	400	620	670	800	1,400
Connecting pipe	Liquid side-mm (In)	Ø6.35 (1/4")	Ø6.35 (1/4")	Ø6.35 (1/4")	Ø6.35 (1/4")	Ø6.35 (1/4")
	Gas side-mm (In)	Ø9.52 (3/8")	Ø9.52 (3/8")	Ø9.52 (3/8")	Ø12.7 (1/2")	Ø15.8 (5/8")
Power Source		Indoor	Indoor	Indoor	Indoor	Indoor
<b>Indoor Unit</b>		<b>GWC09ACB-K6DNA1C/I</b>	<b>GWC12ACC-K6DNA1B/I</b>	<b>GWC15ACD-K6DNA1A/I</b>	<b>GWC18ACD-K6DNA1E/I</b>	<b>GWC24ACE-K6DNA1E/I</b>
Noise Level (Super-High/High/Middle/Low)	dB (A)	40/38/32/25	41/38/31/28	43/40/38/30	47/45/37/30	49/45/41/37
Air Flow Volume (Super-High/High/Middle/Low)	CFM	312/282/247/200	400/318/271/194	471/424/359/306	559/500/411/323	765/647/530/441
Dimension (W*D*H)	mm	819*256*185	889*294*212	1013*307*221	1013*307*221	1122*329*247
Evaporator Form		Aluminum Fin - copper Tube				
Net Weight	kg	9.0	11.0	13.5	14.0	17.5
<b>Outdoor Unit</b>		<b>GWC09ACB-K6DNA1C/O</b>	<b>GWC12ACC-K6DNA1B/O</b>	<b>GWC15ACD-K6DNA1A/O</b>	<b>GWC18ACD-K6DNA1E/O</b>	<b>GWC24ACE-K6DNA1E/O</b>
Compressor Brand		GREE	GREE	GREE	GREE	GREE
Compressor Type		Rotary	Rotary	Rotary	Rotary	Rotary
Sound level	dB (A)	49	50	50	54	54
Dimension (W*H*D)	mm	782*540*320	848*596*320	848*596*320	965*700*396	912*646*373
Condenser Form		Aluminum Fin - copper Tube				
Net weight	kg	25.5	30.0	31.0	44.0	42.0